


TELETRABAJO, GÉNERO Y COVID-19 EN CIFRAS

Por: Sofia Kreutzberger
Abril 2020

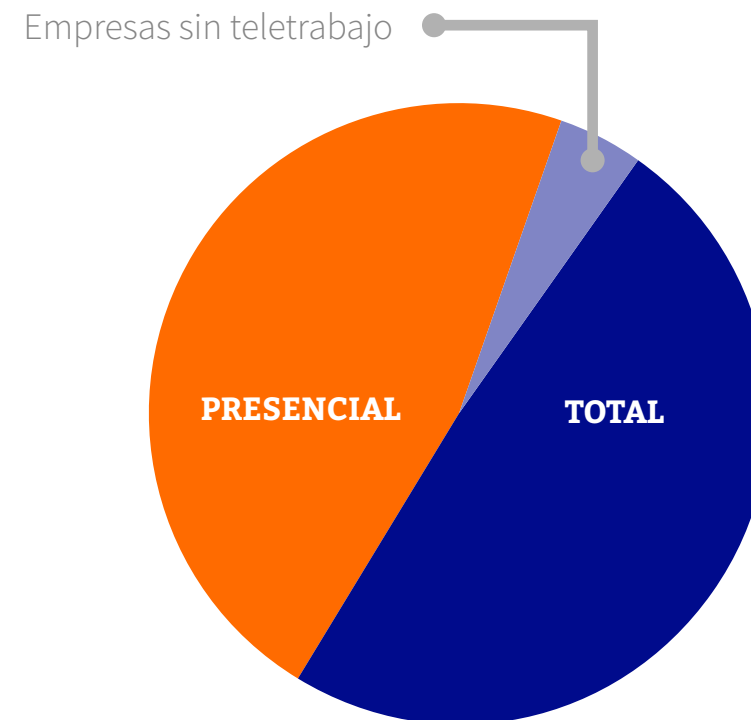


TRABAJADORES EN MODALIDAD TELETRABAJO

Un 95,3% de las empresas en Chile ha implementado el teletrabajo:

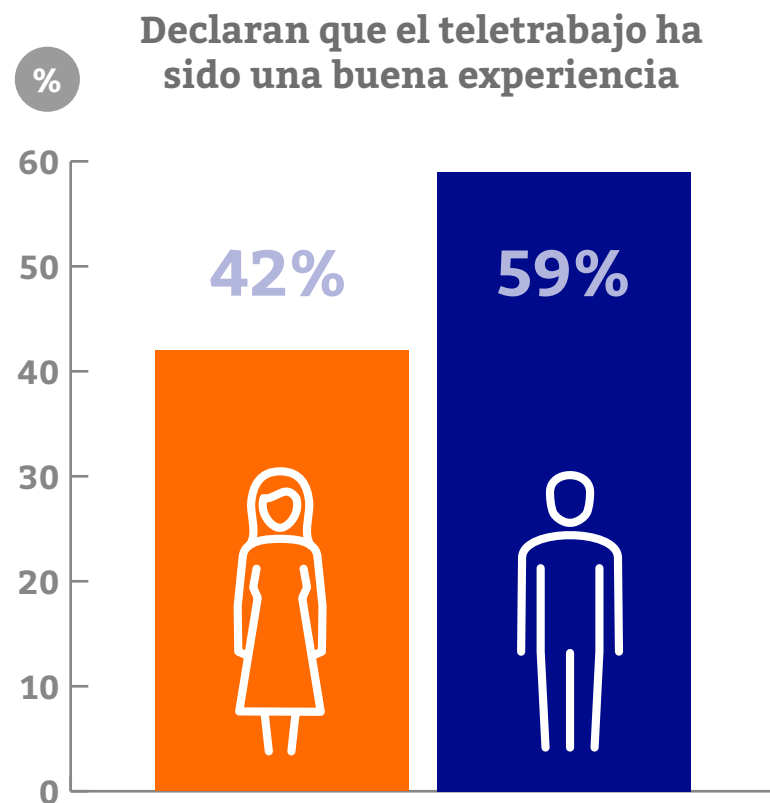
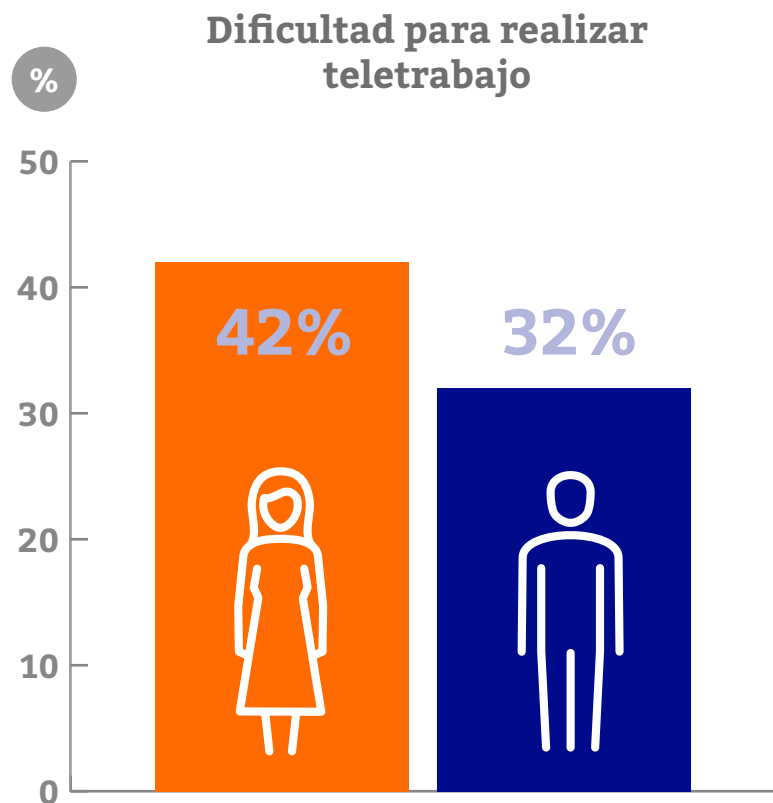
51,4% teletrabajo parcial con modalidad presencial.

48,6% teletrabajo total.




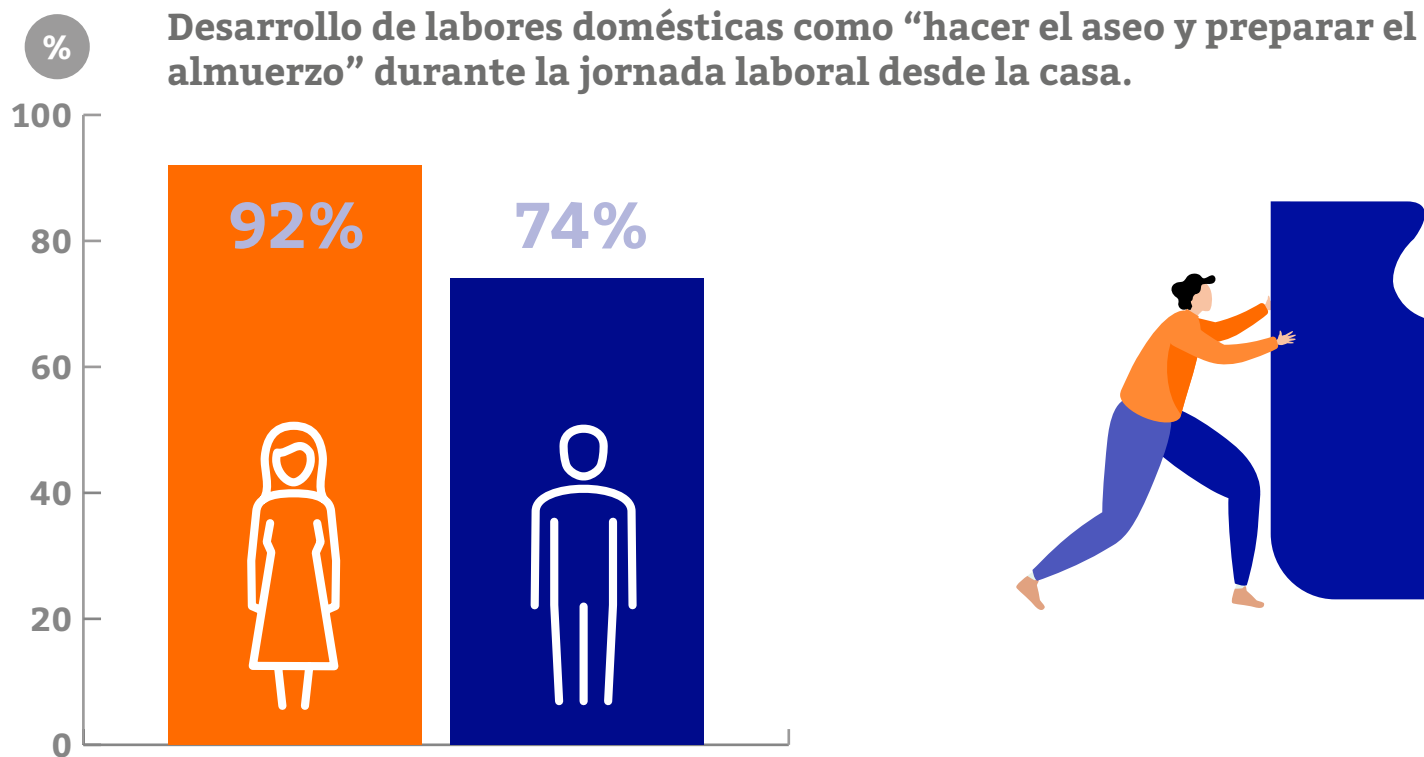
Fuente: Estudio de Teletrabajo en la Empresa Regional, Pequeña y Mediana, ACHS, 2020.

MAYOR DIFICULTAD DE REALIZAR TELETRABAJO PARA LAS MUJERES



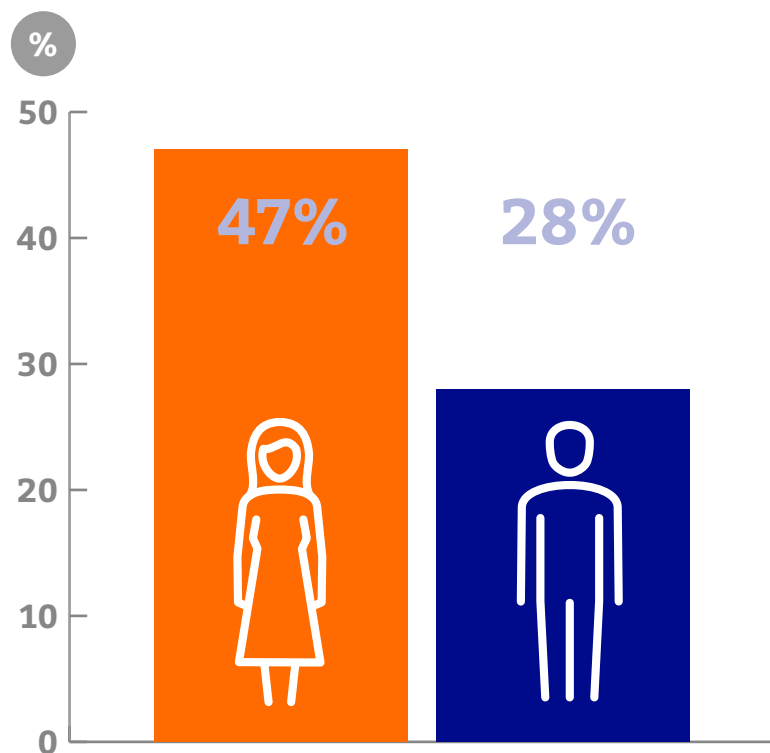
Fuente: Informe Estudio Teletrabajo Mutual de Seguridad y Cadem, 2020.

CAUSA: desigualdad en distribuciones de las tareas del hogar y en cuidado de hijas e hijos, que dificulta teletrabajar



Fuente: Informe Estudio Teletrabajo Mutua de Seguridad y Cadem, 2020.

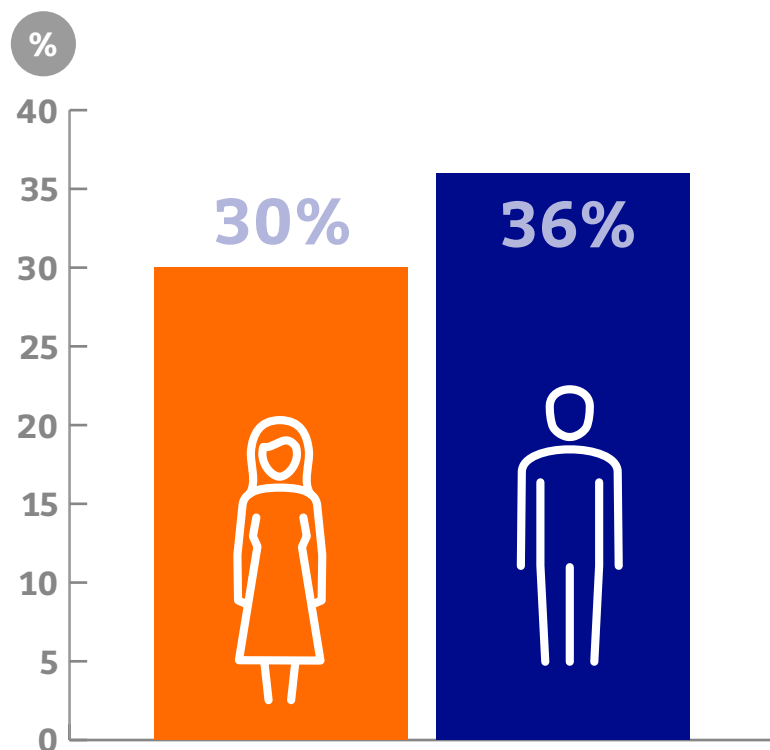
Principal dificultad para las mujeres para realizar el teletrabajo es compatibilizar el teletrabajo con el trabajo doméstico (principalmente hacer el aseo y cocinar).



Fuente: Informe Estudio Teletrabajo Mutual de Seguridad y Cadem, 2020.



Calidad de internet como principal dificultad para realizar teletrabajo



Fuente: Informe Estudio Teletrabajo Mutua de Seguridad y Cadem, 2020.

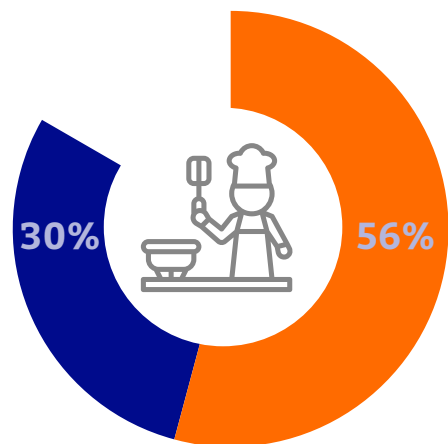
Para los hombres la principal dificultad para realizar el teletrabajo es la calidad del internet.



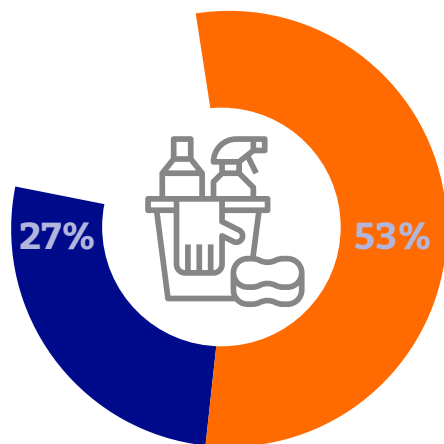
El **47%** de los chilenos declara que debido a la pandemia, ha aumentado la cantidad de tareas que cumple en el hogar, y un **45%** declara que está realizando tareas en el hogar que antes no realizaba con frecuencia.

Sin embargo, estas tareas no están repartidas de manera equitativa:

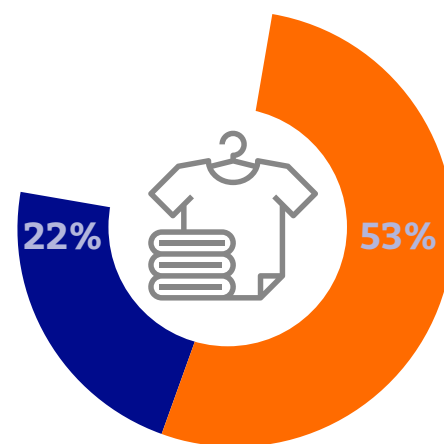
COCINA



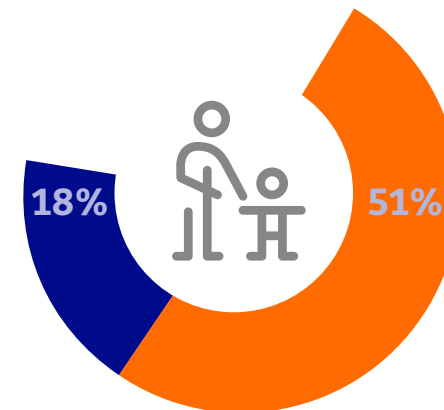
ASEO



LAVADO

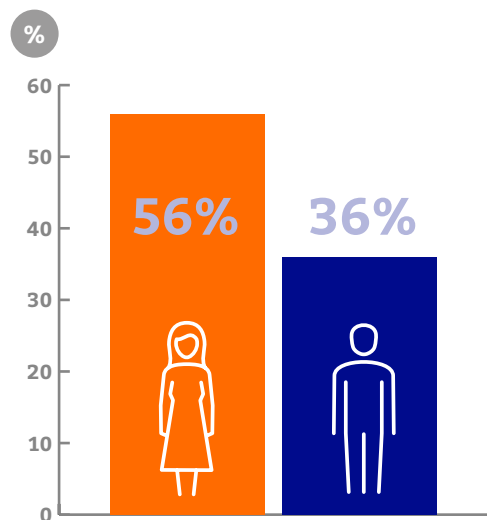


CUIDADO DE NIÑOS



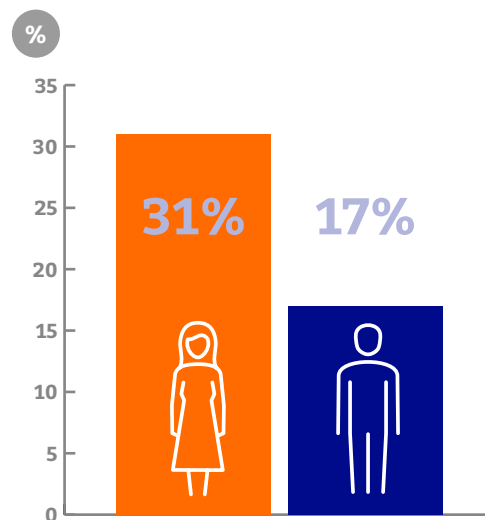
Fuente: El estudio de Claves, IPSOS y La Tercera, 2020.

% Siente que está trabajando más que en tiempos normales de oficina




Fuente: Informe Estudio Teletrabajo Mutua de Seguridad y Cadem, 2020.

% Siente agobio por la cantidad de tareas que debe realizar en casa

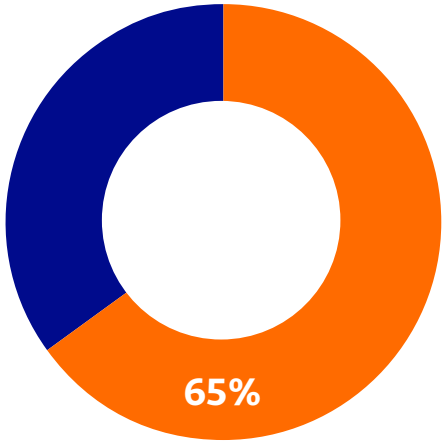


Fuente: El estudio de Claves, IPSOS y La Tercera, 2020.



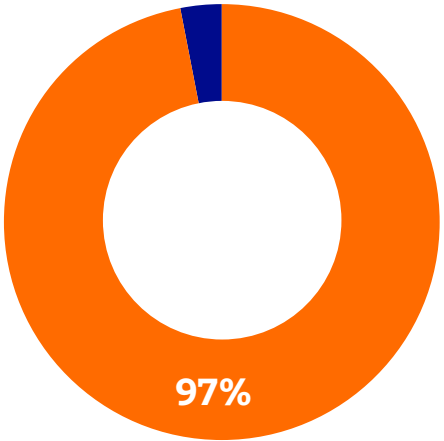
Los trabajos con mayor participación femenina son los con menos posibilidades de teletrabajar o hacerlos desde la casa

SERVICIOS Y VENTA
COMERCIOS



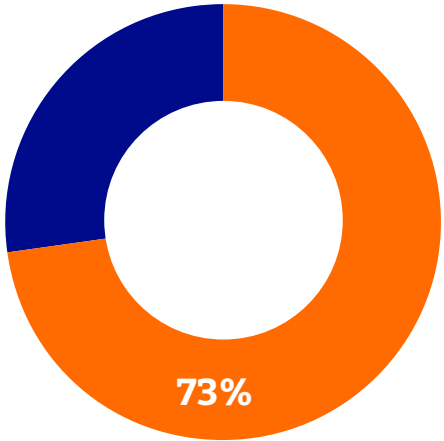
Fuente: Encuesta Suplementaria de Ingresos, INE, 2016.

TRABAJO DOMÉSTICO




Fuente: Encuesta CASEN, 2017.

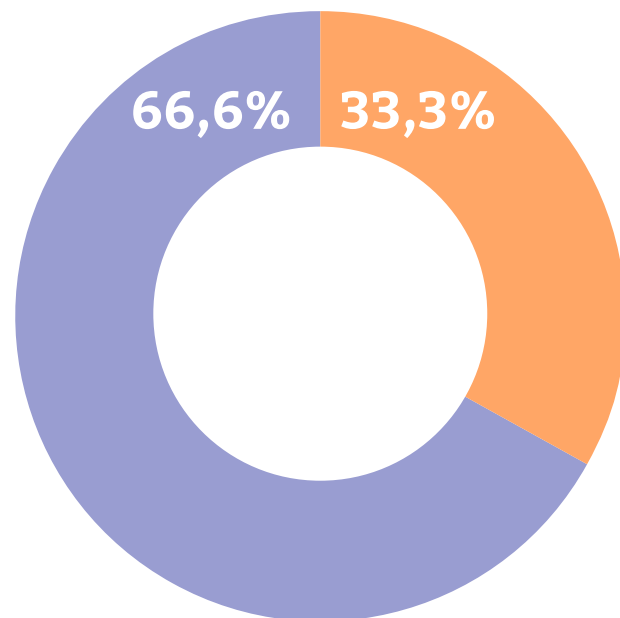
ÁREA DE LA SALUD



Fuente: Estudio de Teletrabajo en la Empresa Regional, Pequeña y Mediana, ACHS, 2020.




El trabajo en SERVICIOS DE SALUD



TELETRABAJO



PRESENCIAL
No puede ser reemplazado por teletrabajo.



Fuente: Informe sobre Brechas de Personal de Salud por Servicio de Salud, 2017, Ministerio de Salud, Departamento de Planificación y Control de Gestión de RHS.

TELETRABAJO, GÉNERO Y COVID-19 EN CIFRAS

Por: Sofia Kreutzberger
Abril 2020

